

Lehramt - Mastervorzug verstehen

Der Mastervorzug muss in den lehramtsbezogenen Studiengängen manuell vom Zentralen Prüfungsamt freigeschaltet werden.

Diese Anleitung zeigt Ihnen,

- wie der Mastervorzug in den lehramtsbezogenen Studiengängen abgebildet ist
- woran Sie erkennen, ob Module des Mastervorzugs für Sie freigeschaltet wurden
- wie Sie Module freischalten lassen
- wie Sie sich zu Lehrveranstaltungen und Prüfungen im Mastervorzug anmelden

Anleitung für Studierende

Stand: 27.06.2022

Download: [Anleitung als PDF](#)

Inhalt

- [1 Klickanleitung](#)
 - [1.1 Applikation aufrufen: "Studienübersicht \(Curriculum Support\)"](#)
 - [1.2 Allgemeine Module vorziehen](#)
 - [1.2.1 Mastervorzug einsehen](#)
 - [1.2.2 Mastervorzug freischalten lassen](#)
 - [1.2.3 Mastervorzug anmelden](#)
 - [1.3 Modulbausteine vorziehen: Stimmscreening, Deutsch-Assessment und Wissenschaftliche Integrität](#)
 - [1.3.1 Modulbausteine einsehen](#)
 - [1.3.2 Modulbausteine freischalten lassen](#)
 - [1.3.3 Modulbausteine anmelden](#)
- [2 Zusammenfassung](#)
- [3 Fragen und Antworten](#)

1 Klickanleitung

1.1 Applikation aufrufen: "Studienübersicht (Curriculum Support)"

Melden Sie sich in RWTHonline an und öffnen Sie die Applikation "Studienübersicht (Curriculum Support)" auf der Startseite (Anleitung: [Login und Logout](#)).

1.2 Allgemeine Module vorziehen

1.2.1 Mastervorzug einsehen

Der Mastervorzug wird in den lehramtsbezogenen Studiengängen im Curriculum Support der Teilstudiengänge der Unterrichtsfächer oder beruflichen Fachrichtungen und des bildungswissenschaftlichen Studiums abgebildet. Wählen Sie den Teilstudiengang aus, in dem Sie Leistungen aus dem Master vorziehen möchten. Wie Sie einen Teilstudiengang einsehen können, erfahren Sie in der Anleitung "[Lehramt - Studienabbildung verstehen](#)".

Hinweis: Sie können erst Leistungen aus dem Master vorziehen, wenn Sie insgesamt mindestens 120 **Credit Points (CP)** in Ihrem lehramtsbezogenen Bachelorstudium erbracht haben. Wie Sie Ihre Credit Points einsehen können, erfahren Sie in **Kapitel 1.2.1 "Gesamtnote und Credits"** der Anleitung "**Lehramt - Studiengangabbildung verstehen**".

Wenn Sie den Teilstudiengang ausgewählt haben, erweitern Sie die Ansicht über einen Klick auf das **Plus-Symbol vor dem Eintrag "Mastervorzug"**.

The screenshot displays the RWTHonline interface for a student named Kim (777002) in the Curriculum Support section. The interface is split into two panels. The left panel shows the 'Knotenfilter-Bezeichnung' section with a list of filter options: '[2011] Bildungswissenschaftliches Studium', 'Pflichtmodule', 'Zusätzliche Prüfungsleistungen', and 'Mastervorzug'. The 'Mastervorzug' option is highlighted with a red box. The right panel shows the 'Knotenfilter-Bezeichnung' section with a list of filter options: '[2011] Bildungswissenschaftliches Studium', 'Pflichtmodule', 'Zusätzliche Prüfungsleistungen', and 'Mastervorzug'. Below these are several course entries, each with a plus sign and a diamond icon, indicating they are expandable. The course entries are: '[7015773] Erziehungswissenschaft II', '[7014904] Lehren und Lernen im inklusiven Schulsystem', '[7014903] M 3 - Technik- und Medienbildung', '[7014909] M 4 Hete - Heterogenität (BWS-Wahlpflichtmodul)', '[7014908] M 4 Psych - Psychologie (BWS-Wahlpflichtmodul)', and '[7014905] Medienbildung und Schule'.

Wenn vor dem Eintrag kein Plus-Symbol angezeigt wird, wählen Sie im **Drop-Down-Menü "Knotenfilter" (1)** den Filter **"Inakt. Leistung" (2)** und lassen sich Ihre inaktiven Leistungen und inaktive Knoten anzeigen. Anschließend wählen Sie im **Drop-Down-Menü "Knotenfilter" (3)** den Filter **"Alle" (4)**.

RWTHonline

Curriculum Support / Teststudent, Julian (777001)
75 310 Bildungswissenschaften (HG-NRW/2011, Bachelorstudium, laufend);

Studienplan Semesterplan

Anzeige ▾ Knotenfilter (Alle) ^ (1) Meine Studien anzeigen

- Alle
- Gewählt
- Zugeord. Leistung
- Inakt. Leistung (2)
- Prüfungstermin
- Angem. Prüfung
- Angem. LV

Knotenfilter-Bezeichnung

- [2011] Bildungswissenschaften

+ Pflichtmodule

Zusätzliche Prüfungen

Mastervorzug

RWTHonline

Curriculum Support / Teststudentin, Mia (888000)
75 036 Deutsch (HG-NRW/2020, Bachelorstudium, laufend); rückgemeldet, S

Studienplan Semesterplan

Anzeige ▾ Knotenfilter (Alle) ^ (3) Meine Studien anzeigen

- Alle (4)
- Gewählt
- Zugeord. Leistung
- Inakt. Leistung
- Prüfungstermin
- Angem. Prüfung
- Angem. LV

Knotenfilter-Bezeichnung empf. Sem

- [2020] Deutsch

+ Basisbereich

+ Aufbaubereich

+ Vertiefungsbereich

+ Mastervorzug

+ Zusätzliche Prüfungen

Info: Mehr Informationen zu inaktiven Leistungen finden Sie in [Kapitel 1.2.4](#) der Anleitung "Studienfortschritt einsehen".

Sie können die Ansicht mit einem [Klick auf das Plus-Symbol](#) erweitern.

RWTHonline

Curriculum Support / Teststudent, Julian (777001)
75 310 Bildungswissenschaften (HG-NRW/2011, Bachelorstudium, laufend);

Studienplan Semesterplan

Anzeige ▾ Knotenfilter (Alle) ^ Meine Studien anzeigen

Knotenfilter-Bezeichnung

- [2011] Bildungswissenschaftliches Studium
 - + Pflichtmodule
 - + Zusätzliche Prüfungsleistungen
 - + Mastervorzug

RWTHonline

Curriculum Support / Teststudent, Julian (777001)
75 310 Bildungswissenschaften (HG-NRW/2011, Bachelorstudium, laufend);

Studienplan Semesterplan


Anzeige ▾ Knotenfilter (Alle) ▾ Meine Studien anzeigen

Knotenfilter-Bezeichnung

- [2011] Bildungswissenschaftliches Studium
 - + Pflichtmodule
 - + Zusätzliche Prüfungsleistungen
 - Mastervorzug
 - + [7015773] Erziehungswissenschaft II
 - + [7014904] Lehren und Lernen im inklusiven Schulsystem
 - + [7014903] M 3 - Technik- und Medienbildung
 - + [7014909] M 4 Hete - Heterogenität (BWS-Wahlpflichtmodul)
 - + [7014908] M 4 Psych - Psychologie (BWS-Wahlpflichtmodul)
 - + [7014905] Medienbildung und Schule

1.2.2 Mastervorzug freischalten lassen

Wenn Sie insgesamt mindestens 120 **Credit Points** (CP) in Ihrem lehramtsbezogenen Bachelorstudiengang erbracht haben, können Sie Leistungen aus dem Master vorziehen. Damit Sie sich zu Lehrveranstaltungen und Prüfungen anmelden können, müssen die Module im Mastervorzug für Sie zur Anmeldung freigeschaltet sein.

Die Freischaltung eines Moduls im Mastervorzug erkennen Sie daran, dass ein oranges Symbol  am Zeilenanfang eines Modulknotens und in der Spalte "Gewählt" ein **weißer Haken in einer ausgegrauten Checkbox** zu sehen ist.






RWTHonline


Curriculum Support / Teststudi, Kim (777002)
75 310 Bildungswissenschaften (HG-NRW/2011, Bachelorstudium, laufend); geschlossen (Antrag oder ex lege), Studienjahr 2021/22, Fachsemester: 10.

Studienplan Semesterplan Abbrechen/Schließen

Anzeige ▾ Knotenfilter (Alle) ▾ Meine Studien anzeigen

Studienergebnisse, Stand: 30.09.2020 13:59

Knotenfilter-Bezeichnung	empf. Sem. (W)	ECTS Cr.	Dauer	GF	Leist	Gew
- [2011] Bildungswissenschaftliches Studium	✓	22	6	1		
+ Pflichtmodule	✓	22		1		
+ Zusätzliche Prüfungsleistungen	✓			1		
- Mastervorzug	✓			1		
-  [7015773] Erziehungswissenschaft II	✓ 	8		1		<input type="checkbox"/>  W

Ist das Modul nicht für Sie freigeschaltet, wird am Zeilenanfang des Modulknotens ein graues Symbol  und in der Spalte "Gewählt" eine leere Checkbox angezeigt.

Studienergebnisse, Stand: -						
Knotenfilter-Bezeichnung	empf. Sem. (W)	ECTS Cr.	Dauer	GF	Leist	Gew
- [2011] Bildungswissenschaftliches Studium		22	6	1		
+ Pflichtmodule		22		1		
+ Zusätzliche Prüfungsleistungen				1		🟡
- Mastervorzug				1		🟡
+ [7015773] Erziehungswissenschaft II		8		1		<input type="checkbox"/> w

Wenden Sie sich zwecks Freischaltung per E-Mail an [Ihre zuständige Ansprechpersonen im Zentralen Prüfungsamt](#). Bitten Sie darum, dass die Module im Mastervorzug für Sie freigeschaltet werden.

Info: Weitere Informationen zum Mastervorzug im lehramtsbezogenen Bachelor finden Sie auf der [RWTH-Webseite des Lehrerbildungszentrums](#).

1.2.3 Mastervorzug anmelden

Wenn der Mastervorzug für Sie freigeschaltet ist, können Sie sich zu Lehrveranstaltungen und Prüfungen, die Sie aus dem Master vorziehen möchten, anmelden. Sie haben dann die gleichen Möglichkeiten zur [Anmeldung wie bei Lehrveranstaltungen](#) und [Prüfungen](#) aus Ihrem Bachelorstudium.

Hinweise

- Lehrveranstaltungen und Prüfungen, die mit dem Praxissemester zusammenhängen, können nicht vorgezogen werden.
- Es gibt keine Obergrenze für die Anzahl der Credit Points, die Sie im lehramtsbezogenen Bachelor für Prüfungen aus dem Master erbringen dürfen.


1.3 Modulbausteine vorziehen: Stimmscreening, Deutsch-Assessment und Wissenschaftliche Integrität

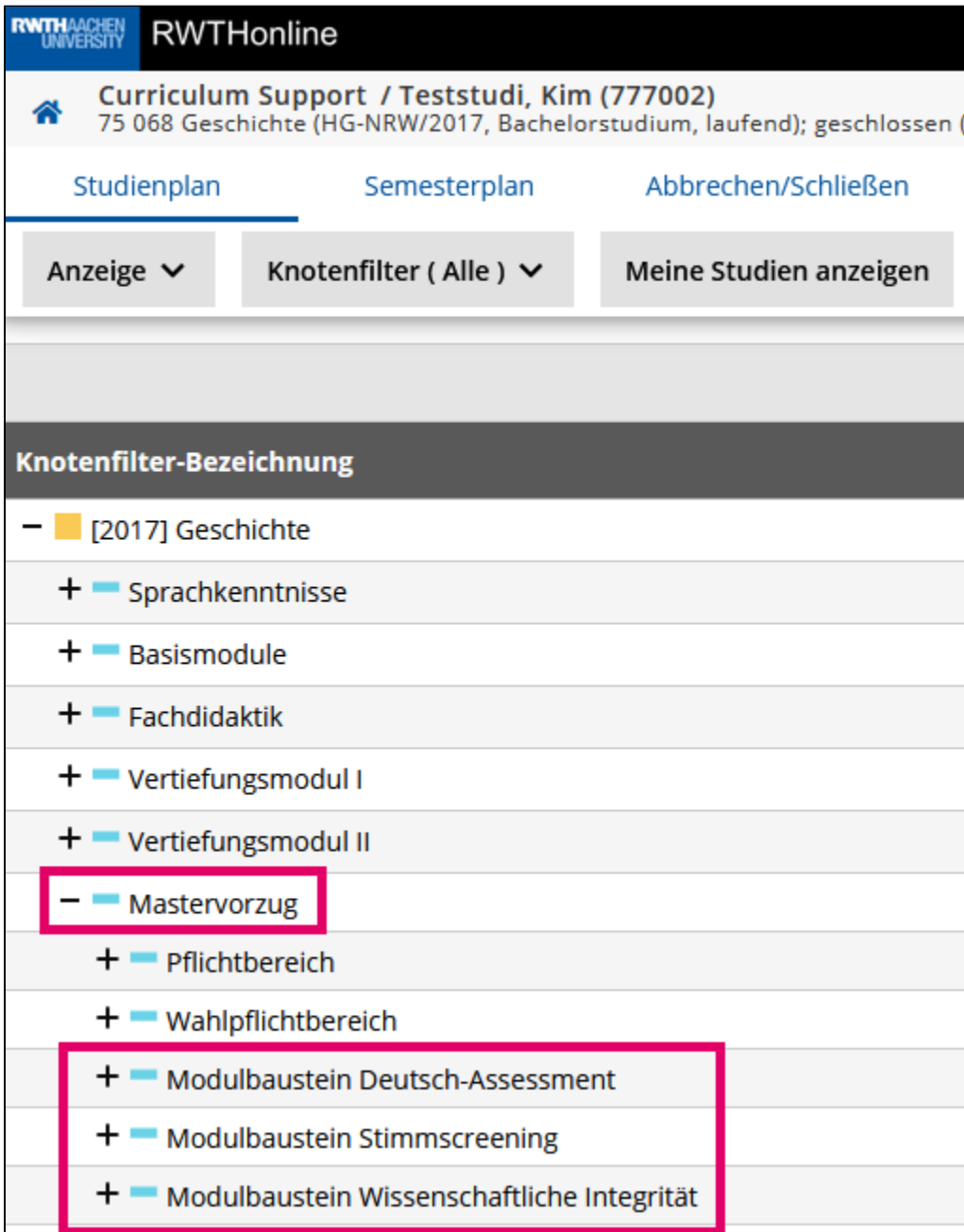
Die Modulbausteine "Stimmscreening", "Deutsch-Assessment" und "Wissenschaftliche Integrität" wurden zum Wintersemester 2020/21 im Master of Education eingeführt, um Lehramtsstudierende noch besser auf den Lehrberuf vorzubereiten. Lehramtsstudierende müssen die Modulbausteine bis zur Anmeldung der Masterarbeit absolvieren. Wenn Sie einen lehramtsbezogenen Bachelorstudiengang studieren, können Sie die Modulbausteine aus dem Master vorziehen.

Hinweis: Das Stimmscreening, das Deutsch-Assessment und den Modulbaustein "Wissenschaftliche Integrität" können Sie unabhängig der von Ihnen erbrachten CP-Anzahl vorziehen.













1.3.1 Modulbausteine einsehen

Die Modulbausteine werden in den lehramtsbezogenen Studiengängen im Curriculum Support der Teilstudiengänge der Unterrichtsfächer oder beruflichen Fachrichtungen im Mastervorzug abgebildet. Sie werden nicht im Teilstudiengang "Bildungswissenschaften" abgebildet. Gehen Sie daher wie folgt vor:

- Wählen Sie den Teilstudiengang aus, in dem Sie Modulbausteine vorziehen möchten. Wie Sie sich einen Teilstudiengang anzeigen lassen können, erfahren Sie in der Anleitung "[Lehramt - Studienabbildung verstehen](#)".
- Erweitern Sie die Ansicht über einen Klick auf das **Plus-Symbol vor dem Eintrag "Mastervorzug"**.
- Die **drei Modulbausteine** werden als untergeordnete Bereiche mit je einem Regelknoten  angezeigt.






The screenshot shows the RWTHonline interface for Curriculum Support. The page title is "Curriculum Support / Teststudi, Kim (777002)" with a subtitle "75 068 Geschichte (HG-NRW/2017, Bachelorstudium, laufend); geschlossen (". There are three tabs: "Studienplan", "Semesterplan", and "Abbrechen/Schließen". Below the tabs are three buttons: "Anzeige" with a dropdown arrow, "Knotenfilter (Alle)" with a dropdown arrow, and "Meine Studien anzeigen". The main content area is titled "Knotenfilter-Bezeichnung" and contains a list of filter categories. The "Mastervorzug" category is highlighted with a red box, and its sub-items are also highlighted with a red box.







Knotenfilter-Bezeichnung
-  [2017] Geschichte
+  Sprachkenntnisse
+  Basismodule
+  Fachdidaktik
+  Vertiefungsmodul I
+  Vertiefungsmodul II
-  Mastervorzug
+  Pflichtbereich
+  Wahlpflichtbereich
+  Modulbaustein Deutsch-Assessment
+  Modulbaustein Stimmscreening
+  Modulbaustein Wissenschaftliche Integrität


1.3.2 Modulbausteine freischalten lassen

Modulbausteine können Sie unabhängig der von Ihnen im lehramtsbezogenen Bachelorstudiengang erbrachten CP-Anzahl aus dem Master vorziehen. Damit Sie sich zu den Lehrveranstaltungen und Prüfungen anmelden können, müssen die Modulbausteine für Sie zur Anmeldung freigeschaltet sein.

Um zu überprüfen, ob die Modulbausteine freigeschaltet sind:

- Erweitern Sie die Ansicht mit einem **Klick auf die Plus-Symbole** vor dem Eintrag "Modulbaustein Deutsch-Assessment", "Modulbaustein Stimmscreening" oder "Modulbaustein Wissenschaftliche Integrität" in der **Zeile des Regelknotens**  **(1)** und anschließend in der **Zeile des Modulknotens**  **(2)**.
- Die Freischaltung erkennen Sie daran, dass in der Zeile des Prüfungsknotens  in der Spalte "Gewählt" ein **weißer Haken in einer ausgegrauten Checkbox** **(3)** zu sehen ist.

RWTHOnline						
Curriculum Support / Teststudi, Kim (777002) 75 068 Geschichte (HG-NRW/2017, Bachelorstudium, laufend); geschlossen (Antrag oder ex lege), Studienjahr 2021/22, Fachsemester: 10.						
Studienplan Semesterplan Abbrechen/Schließen						
Anzeige ▾	Knotenfilter (Alle) ▾		Meine Studien anzeigen			
Studienergebnisse, Stand: 04.06.2020 16:22						
Knotenfilter-Bezeichnung	empf. Sem. (W)	ECTS Cr.	Dauer	GF	Leist	Gew
- [2017] Geschichte	✓	74	6	1		
+ Sprachkenntnisse	✓			1		
+ Basismodule	✓			1		
+ Fachdidaktik	✓			1		
+ Vertiefungsmodul I	✓			1		
+ Vertiefungsmodul II	✓			1		
- Mastervorzug	✓			1		✓
+ Pflichtbereich	✓			1		
+ Wahlpflichtbereich	✓			1		
+ Modulbaustein Deutsch-Assessment	✓			1		
+ Modulbaustein Stimmscreening	✓			1		
(1) - Modulbaustein Wissenschaftliche Integrität	✓	0		1		
(2) -  [3122938] Modulbaustein Wissenschaftliche Integrität	✓ 	0		1		
+  [312293801] Modulbaustein Wissenschaftliche Integrität	✓   	-		1		(3) <input type="checkbox"/> w

Sind die Modulbausteine nicht freigeschaltet, wird in der Zeile des Prüfungsknotens ein graues Symbol  und in der Spalte "Gewählt" eine **leere Checkbox** angezeigt.

- Modulbaustein Wissenschaftliche Integrität		0		1		
-  [3122938] Modulbaustein Wissenschaftliche Integrität		0		1		
+  [312293801] Modulbaustein Wissenschaftliche Integrität	  	-		1		<input type="checkbox"/> w

Wenden Sie sich zwecks Freischaltung per E-Mail an **Ihre zuständige Ansprechperson im Zentralen Prüfungsamt**. Bitten Sie darum, dass die Modulbausteine für Sie freigeschaltet werden.

Info: Weitere Informationen zu den Modulbausteinen finden Sie auf der [RWTH-Webseite des Lehrbildungszentrums](#).


1.3.3 Modulbausteine anmelden

Wenn die Modulbausteine für Sie freigeschaltet sind, können Sie sich zu den zugehörigen [Lehrveranstaltungen](#) und [Prüfungen anmelden](#), auf gleiche Weise wie zu den Lehrveranstaltungen und Prüfungen Ihres Bachelorstudiums.

Hinweis: Für das Stimmscreening sind zur Prüfungsanmeldung folgende Schritte notwendig:





- Melden Sie sich in RWTHonline zur Prüfung für das Stimmscreening an. Das angegebene Datum ist ein Platzhalter.
- Schreiben Sie nach erfolgreicher Prüfungsanmeldung in RWTHonline eine E-Mail an stimmscreening@isk.rwth-aachen.de und bitten darum, zum RWTHmoodle-Lernraum hinzugefügt zu werden.
- Buchen Sie im RWTHmoodle-Lernraum Ihren persönlichen Termin für das Stimmscreening.

2 Zusammenfassung

- Öffnen Sie die Applikation "Studienübersicht (Curriculum Support)".
- Wählen Sie den Teilstudiengang aus, in dem Sie Leistungen aus dem Master vorziehen möchten.
- Überprüfen Sie, ob Sie den Mastervorzug vom Zentralen Prüfungsamt freischalten lassen müssen: Freigeschaltete Module erkennen Sie an einem **angehakten Kästchen in der Spalte "Gewählt"** in der Zeile des Modulknotens und dem orangenen Symbol am Zeilenanfang .
- Melden Sie sich nach der Freischaltung regulär zu Lehrveranstaltungen und Prüfungen an.



The screenshot shows the RWTHonline interface for Curriculum Support. The page title is "Curriculum Support / Teststudi, Kim (777002)" and it indicates the user is in the 10th semester of a Bachelor's program in Educational Sciences. The table below shows study results as of 30.09.2020 13:59.

Knotenfilter-Bezeichnung	empf. Sem. (W)	ECTS Cr.	Dauer	GF	Leist	Gew
-  [2011] Bildungswissenschaftliches Studium	✓	22	6	1		
+  Pflichtmodule	✓	22		1		
 Zusätzliche Prüfungsleistungen	✓			1		
-  Mastervorzug	✓			1		
-  [7015773] Erziehungswissenschaft II	✓ 	8		1		  W

Info

Sobald Sie mindestens 120 [Credit Points](#) im Bachelorstudium erbracht haben, können Sie Leistungen aus dem Master vorziehen. Eine Ausnahme bilden die Modulbausteine "Stimmscreening", "Deutsch-Assessment" und "Wissenschaftliche Integrität": diese können Sie unabhängig der im Bachelorstudium erbrachten Credit Points (CP) erbringen.

3 Fragen und Antworten

Sichten Sie die [FAQs für Studierende](#), falls Fragen offen geblieben sind.

Kontakt: Im Zweifel können Sie immer eine Anfrage über das Supportformular einreichen (Webseite: [RWTHOnline Support](#)). Ihre Anfrage wird dann an die richtige Stelle weitergeleitet!
